



สรุปผลการสำรวจแบบสอบถามภาวะเศรษฐกิจ



เดือนพฤศจิกายน 2567

โดย : สำนักงานคลังจังหวัดสมุทรสาคร
กรมบัญชีกลาง

ผลการสำรวจแบบสอบถาม

ดัชนีชี้วัดเศรษฐกิจจังหวัด

1. ผลการสำรวจภาคเกษตร

1. ดัชนีความเชื่อมั่นเศรษฐกิจ

2. ผลการสำรวจภาคอุตสาหกรรม

2. ดัชนีความเชื่อมั่นภาคประชาชน

3. ผลการสำรวจภาคบริการ

3. ดัชนีราคาต้นทุนผู้ประกอบการ

4. ผลการสำรวจค่าครองชีพ
และต้นทุนการผลิต

4. ดัชนีความเชื่อมั่นอนาคตเศรษฐกิจจังหวัด
(PSI)

5. ผลการสำรวจแนวโน้มการจ้างงาน
และการลงทุนในอนาคต



สรุปผลสำรวจแบบสอบถามภาวะเศรษฐกิจภายในจังหวัดสมุทรสาคร

ดัชนีรวมชี้วัดเศรษฐกิจจังหวัด

ผลสำรวจระหว่างวันที่ 1 - 18 พฤศจิกายน 2567

ดัชนีความเชื่อมั่นเศรษฐกิจ

> 50.0
↑
↓
< 50.0



69.5

เดือน ต.ค. 67 = 62.8

ดัชนีความเชื่อมั่นภาคประชาชน

> 50.0
↑
↓
< 50.0



72.4

เดือน ต.ค. 67 = 58.9

ดัชนีราคาต้นทุนผู้ประกอบการ

> 50.0
↑
↓
< 50.0



76.7

เดือน ต.ค. 67 = 75.7

ดัชนีความเชื่อมั่นอนาคตเศรษฐกิจจังหวัด (PSI)

> 50.0
↑
↓
< 50.0



63.7

เดือน ต.ค. 67 = 76.1

ดัชนีความเชื่อมั่นเศรษฐกิจจังหวัดเพิ่มสูงขึ้นจากเดือนก่อน ตามการเพิ่มขึ้นของผลผลิตและผลประกอบการของทุกภาคการผลิตตามอุปสงค์ในตลาดโลกและประเทศคู่ค้าหลักที่ทยอยฟื้นตัวดีขึ้น รวมถึงความต้องการสินค้าและบริการที่เพิ่มขึ้นจากการออกมาใช้จ่ายในงานเทศกาล งานแสดงสินค้าและงานประเพณีลอยกระทงที่จัดขึ้นในจังหวัด ดัชนีความเชื่อมั่นภาคประชาชนเพิ่มสูงขึ้นจากเดือนก่อน ตามการเพิ่มขึ้นของการจ้างงานในภาคอุตสาหกรรมและภาคบริการเป็นสำคัญ ส่งผลให้ประชาชนมีกำลังซื้อเพิ่มขึ้นและมีความเชื่อมั่นในการออกมาใช้จ่ายเพิ่มขึ้น ขณะที่ดัชนีราคาต้นทุนผู้ประกอบการปรับตัวสูงขึ้นเล็กน้อยจากเดือนก่อน เนื่องจากการสูงขึ้นจากต้นทุนด้านราคาพลังงาน อัตราค่าระวางเรือ รวมถึงระดับราคาสินค้าในกลุ่มอาหารประเภทผักสดและผลไม้สดที่ยังคงอยู่ในระดับสูง ทำให้ต้นทุนผู้ประกอบการในภาพรวมสูงขึ้นต่อเนื่อง สำหรับความเชื่อมั่นต่อเศรษฐกิจภาพรวมในอีก 6 เดือนข้างหน้าปรับลดลงจากเดือนก่อน ตามแนวโน้มการลงทุนและการจ้างงานที่ชะลอลงในทุกภาคการผลิต เนื่องจากการชะลอตัวของเศรษฐกิจโลกและเศรษฐกิจภายในประเทศ ความเสี่ยงต่อความแปรปรวนของสภาพอากาศ ส่วนแบ่งทางการตลาดที่ลดลงจากปัญหาการนำเข้าสินค้าทุ้มตลาดจากจีน รวมถึงต้นทุนการผลิตที่ยังอยู่ในระดับสูง ในขณะที่กำลังซื้อนั้นมีจำกัด จะส่งผลให้ผู้ประกอบการชะลอการลงทุนและการจ้างงานออกไป

สรุปผลสำรวจแบบสอบถามภาวะเศรษฐกิจภายในจังหวัดสมุทรสาคร







ผลการสำรวจภาคเกษตร

สินค้าเกษตรที่สำคัญ ได้แก่ 1) มะพร้าว 2) พลาสติก/พลาสติก 3) อาหารทะเล

สถานการณ์ปัจจุบัน

	1. ผลผลิตสินค้าเกษตร		39.7
	2. ราคาสินค้าเกษตร		42.6
	3. กำไรของเกษตรกร		27.9
	4. การจ้างงานภาคเกษตร		39.7
	5. ราคาค่าจ้างเกษตรกร/ลูกจ้าง		61.8
	6. ราคาวัตถุดิบและต้นทุนอื่นๆ		63.2

การคาดการณ์แนวโน้ม

	1. แนวโน้มภาคเกษตรภาพรวม		45.6
	2. แนวโน้มการจ้างงานภาคเกษตร		44.1
	3. แนวโน้มการลงทุนในภาคเกษตร		42.6

> 50.0	ดีขึ้นจากเดือนก่อน
↑	แย่ลงจากเดือนก่อน
< 50.0	ดีขึ้นจากเดือนก่อน
↓	แย่ลงจากเดือนก่อน

**ใช้สัญลักษณ์สำหรับการอ่านค่าทุกด้าน
ยกเว้น ด้านราคาวัตถุดิบและต้นทุนอื่น











ผลผลิตยังอยู่ในระดับต่ำแต่ปรับตัวดีขึ้นจากเดือนก่อน เนื่องจากสภาพอากาศที่ยังมีความแปรปรวนจากอิทธิพลของพายุทำให้มีฝนตกหนักในพื้นที่จังหวัด รวมถึงอิทธิพลของน้ำทะเลหนุนสูงที่ทำให้มีปริมาณน้ำเข้าสู่พื้นที่เพาะปลูกพืชเศรษฐกิจของจังหวัด ส่งผลให้เกิดความเสียหายและมีผลผลิตออกสู่ตลาดลดลง รวมถึงราคาสินค้าเกษตรยังอยู่ในระดับต่ำแต่ปรับตัวดีขึ้นจากเดือนก่อน เนื่องจากความไม่สมบูรณ์ของผลผลิตที่ออกสู่ตลาดทำให้ราคาขายในตลาดลดลง ส่งผลให้กำไรของเกษตรกรแม้จะขยับตัวดีขึ้นแต่ยังอยู่ในระดับต่ำเช่นกัน ส่วนการจ้างงานภาคเกษตรลดลงจากเดือนก่อน เนื่องจากเกษตรกรมีการลดต้นทุนค่าใช้จ่ายด้านค่าจ้างแรงงานลงเนื่องจากไม่คุ้มค่ากับผลผลิตที่ได้รับ ขณะที่ราคาวัตถุดิบและต้นทุนอื่น ๆ ปรับลดลงจากเดือนก่อน ตามโครงการลดราคาปุ๋ยและเคมีเกษตรเพื่อเกษตรกรตั้งแต่วันที่ 1 ตุลาคม ถึง 31 ธันวาคม 2567 เพื่อบรรเทาต้นทุนการผลิตของเกษตรกร สำหรับดัชนีแนวโน้มภาคเกษตรภาพรวมลดลงจากเดือนก่อน ตามแนวโน้มการลงทุนและการจ้างงานที่ลดลง เนื่องจากความแปรปรวนของสภาพอากาศ และต้นทุนการบำรุงดูแลรักษาที่อยู่ในระดับสูง ส่งผลให้เกษตรกรชะลอการลงทุนและการจ้างงานออกไป

สรุปผลสำรวจแบบสอบถามภาวะเศรษฐกิจภายในจังหวัดสมุทรสาคร







ผลการสำรวจภาคอุตสาหกรรม


- สินค้าอุตสาหกรรมที่สำคัญ ได้แก่ 1) อุตสาหกรรมอาหารแช่แข็ง
2) อุตสาหกรรมอาหารแปรรูป 3) อุตสาหกรรมโลหะ/โลหะประดิษฐ์ (บรรจุภัณฑ์)

สถานการณ์ปัจจุบัน

	1. ผลผลิตสินค้าอุตสาหกรรม		71.3
	2. ผลประกอบการ		78.8
	3. การจ้างงานภาคอุตสาหกรรม		73.8
	4. ราคาค่าจ้างแรงงาน/ลูกจ้าง		72.5
	5. ราคาวัตถุดิบและต้นทุนอื่นๆ		72.5

การคาดการณ์แนวโน้ม

	1. แนวโน้มภาคอุตสาหกรรมภาพรวม		66.3
	2. แนวโน้มการจ้างงานภาคอุตสาหกรรม		68.8
	3. แนวโน้มการลงทุนในภาคอุตสาหกรรม		70.0



**ใช้สัญลักษณ์สำหรับการอ่านค่าทุกด้าน
ยกเว้น ด้านราคาวัตถุดิบและต้นทุนอื่น









ผลผลิตเพิ่มขึ้นจากเดือนก่อน ตามอุปสงค์ในตลาดโลกและประเทศคู่ค้าหลักที่ทยอยฟื้นตัวดีขึ้นตามลำดับ รวมถึงความต้องการสินค้าในช่วงเทศกาลปีใหม่ ทำให้มีคำสั่งซื้อเข้ามาอย่างต่อเนื่อง ส่งผลให้ผลประกอบการเพิ่มขึ้นตามไปด้วย ส่วนการจ้างงานภาคอุตสาหกรรมเพิ่มสูงขึ้นจากเดือนก่อน เนื่องจากความต้องการแรงงานของสถานประกอบการหลายแห่งในจังหวัดที่ยังมีการใช้แรงงานคนเป็นหลักเพื่อรองรับให้ทันต่อคำสั่งซื้อ อย่างไรก็ตามราคาวัตถุดิบและต้นทุนอื่น ๆ ชะลอลดตัวลงจากเดือนก่อน ตามการชะลอลตัวของราคาวัตถุดิบหลายรายการ ขณะที่ต้นทุนด้านราคาพลังงานและอัตราค่าระวางเรือจะยังคงอยู่ในระดับสูง ทำให้ต้นทุนในภาพรวมยังอยู่ในระดับสูง สำหรับดัชนีแนวโน้มภาคอุตสาหกรรมภาพรวมชะลอลตัวจากเดือนก่อน ตามแนวโน้มการลงทุนและการจ้างงานภาคอุตสาหกรรมที่ลดลง เนื่องจากเศรษฐกิจโลกที่ยังคงชะลอลตัว รวมถึงปัญหาการนำเข้าสินค้าหุ่มตลาดจากจีนที่เพิ่มขึ้น อาจส่งผลกระทบต่อส่วนแบ่งทางการตลาดของสินค้าอุตสาหกรรมบางประเภทในจังหวัด ทำให้ผู้ประกอบการชะลอการลงทุนและการจ้างงานออกไป

สรุปผลสำรวจแบบสอบถามภาวะเศรษฐกิจภายในจังหวัดสมุทรสาคร







ผลการสำรวจภาคบริการ

ธุรกิจภาคบริการที่สำคัญ ได้แก่ 1) ร้านอาหาร/ร้านอาหารทะเล
2) ห้างสรรพสินค้าท้องถิ่น 3) ตลาดทะเลไทย/ตลาดสดมหาชัย

สถานการณ์ปัจจุบัน

	1. ผลประกอบการ		65.0
	2. การจ้างงานภาคบริการ		75.0
	3. อัตราค่าจ้างแรงงาน/ลูกจ้าง		75.0
	4. ราคาวัตถุดิบและต้นทุนอื่นๆ		95.0

การคาดการณ์แนวโน้ม

	1. แนวโน้มภาคบริการภาพรวม		70.0
	2. แนวโน้มการจ้างงานภาคบริการ		70.0
	3. แนวโน้มการลงทุนในภาคบริการ		65.0

> 50.0 ดีขึ้นจากเดือนก่อน
↑ แย่ลงจากเดือนก่อน
< 50.0 ดีขึ้นจากเดือนก่อน
↓ แย่ลงจากเดือนก่อน

****ใช้สัญลักษณ์สำหรับการอ่านค่าทุกด้าน ยกเว้นด้านราคาวัตถุดิบและต้นทุนอื่น**

ผลประกอบการเพิ่มขึ้นจากเดือนก่อน ผลจากการจัดงานแสดงสินค้า งานเทศกาลและงานประเพณีลอยกระทงในหลายพื้นที่ของจังหวัดอย่างต่อเนื่อง กระตุ้นให้ประชาชนออกมาท่องเที่ยวและมีการใช้จ่ายเพิ่มขึ้น ขณะที่การจ้างงานภาคบริการเพิ่มขึ้นจากเดือนก่อน ตามการเพิ่มการจ้างงานเพื่อรองรับการให้บริการในสถานประกอบการ รวมถึงความต้องการการจ้างแรงงานของร้านค้าสำหรับการออกจำหน่ายสินค้าในสถานที่ต่าง ๆ ขณะที่ราคาวัตถุดิบและต้นทุนอื่น ๆ ปรับลดลงเล็กน้อยแต่ยังคงอยู่ในระดับสูง จากต้นทุนด้านราคาพลังงานรวมถึงราคาสินค้าในกลุ่มอาหารประเภทผักสดและผลไม้สดที่ยังอยู่ในระดับสูง ประกอบกับราคาน้ำมันดีเซลและค่ากระแสไฟฟ้าได้มีการปรับสูงขึ้น เนื่องจากฐานราคาต่ำในปีก่อน สำหรับดัชนีแนวโน้มภาคบริการภาพรวมยังอยู่ในเกณฑ์ดีแม้จะชะลอลดตัวเล็กน้อยจากเดือนก่อน ตามแนวโน้มการลงทุนและการจ้างงานภาคบริการที่จะชะลอลดตัวจากเดือนก่อน เนื่องจากการชะลอลดตัวของเศรษฐกิจภายในประเทศ ต้นทุนราคาสินค้าและบริการที่มีการปรับเพิ่มขึ้นตามต้นทุนที่เพิ่มขึ้น ขณะที่กำลังซื้อของประชาชนมีจำกัด จะทำให้ผู้ประกอบการเน้นการบริหารจัดการธุรกิจภายใต้ทุนและแรงงานที่มีอยู่มากกว่าการลงทุนและการจ้างงานเพิ่ม

ขอขอบคุณ

ทุกหน่วยงานภายในจังหวัดสมุทรสาคร
ที่ให้ความร่วมมือด้วยดี

