

รายงานสรุปผลการสำรวจภาวะเศรษฐกิจ จังหวัดสมุทรสาคร



เดือน พฤศจิกายน 2565

โดย : สำนักงานคลังจังหวัดสมุทรสาคร
กรมบัญชีกลาง

ดัชนีชี้วัดเศรษฐกิจจังหวัด

ผลการสำรวจแบบสอบถาม

1. ดัชนีความเชื่อมั่นเศรษฐกิจ

1. ผลการสำรวจภาคเกษตร

2. ดัชนีความเชื่อมั่นภาคประชาชน

2. ผลการสำรวจภาคอุตสาหกรรม

3. ดัชนีราคาต้นทุนผู้ประกอบการ

3. ผลการสำรวจภาคบริการ

4. ดัชนีความเชื่อมั่นอนาคตเศรษฐกิจจังหวัด
(PSI)

4. ผลการสำรวจค่าครองชีพ
และต้นทุนการผลิต

5. ผลการสำรวจแนวโน้มการจ้างงาน
และการลงทุนในอนาคต



ดัชนีรวมชี้วัดเศรษฐกิจจังหวัดสมุทรสาคร

ประจำเดือนพฤศจิกายน 2565

หมายเหตุ : ผลการสำรวจข้อมูลระหว่างวันที่ 1- 17 พฤศจิกายน 2565

ดัชนีความเชื่อมั่นเศรษฐกิจ



69.1

เดือนตุลาคม 65 = 61.6

ดัชนีความเชื่อมั่นเศรษฐกิจจังหวัดเดือนพฤศจิกายน 2565 ปรับเพิ่มขึ้นจากเดือนก่อน พิจารณาจากการเพิ่มขึ้นของผลผลิตภาคเกษตร ภาคอุตสาหกรรม และภาคบริการ ตามการผ่อนคลายมาตรการและการเพาะปลูกพืชผลทางการเกษตรตามฤดูกาล และการดำเนินกิจกรรมทางเศรษฐกิจได้เป็นปกติ ส่งผลให้ความเชื่อมั่นเศรษฐกิจของจังหวัดในภาพรวมปรับเพิ่มขึ้นจากเดือนก่อน

ดัชนีความเชื่อมั่นภาคประชาชน



67.8

เดือนตุลาคม 65 = 59.1

ดัชนีความเชื่อมั่นภาคประชาชนเดือนพฤศจิกายน 2565 ปรับเพิ่มขึ้นจากเดือนก่อน พิจารณาจากการจ้างงานภาคอุตสาหกรรมและภาคบริการที่เพิ่มขึ้น ส่งผลให้ประชาชนมีกำลังซื้อ และมีความเชื่อมั่นในการใช้จ่ายมากขึ้น

ดัชนีราคาต้นทุนผู้ประกอบการ



83.3

เดือนตุลาคม 65 = 80.2

ดัชนีราคาต้นทุนผู้ประกอบการเดือนพฤศจิกายน 2565 ปรับเพิ่มขึ้นจากเดือนก่อนเล็กน้อย พิจารณาจากอัตราค่าจ้างที่ปรับเพิ่มขึ้นของภาคเกษตร ภาคอุตสาหกรรม และภาคบริการ ประกอบกับสถานการณ์ด้านพลังงานที่อยู่ในระดับสูงอย่างต่อเนื่อง ส่งผลให้ต้นทุนผู้ประกอบการในภาพรวมเพิ่มสูงขึ้น

ดัชนีความเชื่อมั่นอนาคตเศรษฐกิจจังหวัด (PSI)



75.2

เดือนตุลาคม 65 = 62.5

ดัชนีความเชื่อมั่นอนาคตเศรษฐกิจจังหวัดเดือนพฤศจิกายน 2565 พิจารณาจากการคาดการณ์แนวโน้มการจ้างงานและการลงทุนในอนาคตช่วง 6 เดือนข้างหน้าในภาพรวม มีแนวโน้มปรับตัวเพิ่มขึ้น จากการคาดการณ์การลงทุนเพิ่มในภาคอุตสาหกรรมและภาคบริการตามความต้องการสินค้าและบริการในช่วงใกล้เทศกาลปีใหม่ และความต้องการของประเทศคู่ค้าที่มีอยู่อย่างต่อเนื่อง จากมาตรการส่งเสริมและกระตุ้นเศรษฐกิจของรัฐบาล




สรุปผลสำรวจแบบสอบถามภาวะเศรษฐกิจภายในจังหวัดสมุทรสาคร

ภาคเกษตรกรรม

สินค้าเกษตรที่สำคัญ ได้แก่ 1) มะพร้าว 2) พลาสติก/พลาสติก 3) อาหารทะเลสด (กุ้ง/หอย/ปู/ปลา)

สถานการณ์ปัจจุบัน

คาดการณ์แนวโน้ม

	ต.ค.65	พ.ย.65	
 1. ผลผลิตสินค้าเกษตร	50.0	53.6	↑
 2. ราคาสินค้าเกษตร	39.4	53.6	↑
 3. กำไรของเกษตรกร	43.6	50.0	↑
 4. การจ้างงานภาคเกษตร	51.1	50.0	↓
 5. ราคาค่าจ้างเกษตรกร/ลูกจ้าง	55.3	56.0	↑
 6. ราคาวัตถุดิบและต้นทุนอื่น ๆ	98.9	97.6	↓

	ต.ค.65	พ.ย.65	
 1. แนวโน้มภาคเกษตรภาพรวม	60.6	53.6	↓
 2. แนวโน้มการจ้างงานภาคเกษตร	60.6	50.0	↓
 3. แนวโน้มการลงทุนภาคเกษตร	60.6	52.4	↓

จากผลสำรวจในเดือนพฤศจิกายน 2565 ผลผลิตภาคเกษตรโดยรวมเพิ่มขึ้นจากเดือนก่อน เนื่องจากเป็นช่วงฤดูกาลเก็บเกี่ยวผลผลิตของพืชเศรษฐกิจภายในจังหวัด รวมถึงราคาสินค้าที่เพิ่มขึ้นตามกลไกตลาด ส่งผลให้กำไรของเกษตรกรในภาพรวมเพิ่มขึ้นตามไปด้วย

การจ้างงานภาคเกษตรปรับลดลงเล็กน้อยจากเดือนก่อน เนื่องจากการควบคุมต้นทุนค่าใช้จ่ายในการจ้างแรงงาน โดยใช้แรงงานในครัวเรือนทดแทน ขณะที่ราคาวัตถุดิบและต้นทุนอื่นๆ ปรับลดลงเล็กน้อยแต่ยังอยู่ในระดับสูง เนื่องจากเกษตรกรยังคงมีค่าใช้จ่ายในการบำรุงรักษาและดูแลผลผลิตในช่วงสภาพอากาศแปรปรวน สำหรับดัชนีแนวโน้มภาคเกษตรในภาพรวมปรับลดลงจากเดือนก่อน ตามแนวโน้มการจ้างงานและแนวโน้มการลงทุนที่ลดลง ซึ่งส่งผลกระทบต่อเศรษฐกิจเติบโตของพืชเศรษฐกิจในจังหวัด ทำให้ได้ผลผลิตไม่เป็นไปตามเป้าหมายไม่คุ้มกับการลงทุน จึงทำให้เกษตรกรชะลอการลงทุนและการจ้างงานออกไป






หมายเหตุ : ผลการสำรวจข้อมูลระหว่างวันที่ 1-17 พฤศจิกายน 2565

สรุปผลสำรวจแบบสอบถามภาวะเศรษฐกิจภายในจังหวัดสมุทรสาคร

ภาคอุตสาหกรรม

สินค้าอุตสาหกรรมที่สำคัญ ได้แก่ 1) อุตสาหกรรมอาหารแช่แข็ง
2) อุตสาหกรรมอาหารแปรรูป 3) อุตสาหกรรมพลาสติก

สถานการณ์ปัจจุบัน

	ต.ค.65	พ.ย.65	
 1. การผลิตภาคอุตสาหกรรม	60.7	68.8	↑
 2. ผลประกอบการ	60.7	66.3	↑
 3. การจ้างงานภาคอุตสาหกรรม	36.9	50.0	↑
 4. ราคาจ้างแรงงาน/ลูกจ้าง	72.6	73.8	↑
 5. ราคาวัตถุดิบและต้นทุนอื่น ๆ	79.8	82.5	↑

คาดการณ์แนวโน้ม

	ต.ค.65	พ.ย.65	
 1. แนวโน้มภาคอุตสาหกรรมรวม	66.7	78.8	↑
 2. แนวโน้มการจ้างงานอุตสาหกรรม	66.7	76.3	↑
 3. แนวโน้มการลงทุนอุตสาหกรรม	65.5	73.8	↑

จากผลสำรวจในเดือนพฤศจิกายน 2565 ภาคอุตสาหกรรมมีผลผลิตเพิ่มขึ้นจากเดือนก่อน เนื่องจากความต้องการสินค้าอุตสาหกรรมจากคู่ค้าภายในประเทศและต่างประเทศยังมีความต้องการอย่างต่อเนื่อง

ทำให้ผลการประกอบการในภาพรวมปรับตัวเพิ่มขึ้นจากเดือนก่อนเช่นกัน รวมถึงการจ้างงานปรับเพิ่มขึ้นจากเดือนก่อน ขณะที่ราคาวัตถุดิบและต้นทุนอื่นๆ ปรับเพิ่มขึ้นจากเดือนก่อน ตามราคาต้นทุนพลังงานที่มีแนวโน้มเพิ่มสูงขึ้นอย่างต่อเนื่อง ทำให้ต้นทุนค่าขนส่งสูงขึ้นตามไปด้วย สำหรับดัชนีแนวโน้มภาคอุตสาหกรรมในภาพรวมปรับตัวเพิ่มขึ้นจากเดือนก่อน ตามแนวโน้มการจ้างงานและการลงทุนที่เพิ่มขึ้นตามการคาดการณ์ความต้องการสินค้าอุตสาหกรรมของประเทศคู่ค้าและตลาดส่งออกที่ยังคงมีอยู่อย่างต่อเนื่อง รวมทั้งมาตรการกระตุ้นเศรษฐกิจของภาครัฐส่งผลให้ผู้ประกอบการตัดสินใจลงทุนและจ้างงานเพิ่มขึ้นเพื่อรองรับการขยายตัวของกิจกรรมทางเศรษฐกิจที่จะเกิดขึ้นในอนาคต





หมายเหตุ : ผลการสำรวจข้อมูลระหว่างวันที่ 1-17 พฤศจิกายน 2565

สรุปผลสำรวจแบบสอบถามภาวะเศรษฐกิจภายในจังหวัดสมุทรสาคร




ภาคบริการ

ธุรกิจภาคบริการที่สำคัญ ได้แก่ 1) ร้านอาหารทะเล 2) ตลาดทะเลไทย/ตลาดสดมหาชัย 3) ห้างสรรพสินค้าท้องถิ่น (บิ๊กซิ่ง/พัชรา/ศรีงาม)

สถานการณ์ปัจจุบัน

	ต.ค.65	พ.ย.65	
 1. ผลประกอบการ	64.7	71.9	↑
 2. การจ้างงานภาคบริการ	64.7	81.3	↑
 3. ราคาค่าจ้างแรงงาน/ลูกจ้าง	70.6	78.1	↑
 4. ราคาวัตถุดิบและต้นทุนอื่น ๆ	97.1	100.0	↑

คาดการณ์แนวโน้ม

	ต.ค.65	พ.ย.65	
 1. แนวโน้มภาคบริการภาพรวม	58.8	87.5	↑
 2. แนวโน้มการจ้างงานภาคบริการ	55.9	87.5	↑
 3. แนวโน้มการลงทุนภาคบริการ	58.8	87.5	↑

จากผลสำรวจในเดือนพฤศจิกายน 2565 ภาคบริการมีผลประกอบการเพิ่มขึ้นจากเดือนก่อน เนื่องจากสภาวะเศรษฐกิจที่เริ่มฟื้นตัว ผู้ประกอบการเริ่มมีความเชื่อมั่นในการจ้างงานและลงทุนมากขึ้น ส่งผลให้ประชาชนออกมาใช้จ่ายและใช้บริการสถานประกอบการภาคบริการเพิ่มขึ้น การจ้างงานภาคบริการเพิ่มขึ้นจากเดือนก่อน ตามความต้องการแรงงานเพื่อรองรับการให้บริการของสถานประกอบการ ขณะที่ราคาค่าจ้างแรงงานปรับเพิ่มขึ้นจากเดือนก่อน ตามประกาศการปรับเพิ่มอัตราค่าจ้างขั้นต่ำตั้งแต่วันที่ 1 ตุลาคม 2565 ส่วนราคาวัตถุดิบและต้นทุนอื่น ๆ ปรับเพิ่มขึ้นตามการเพิ่มขึ้นของราคาอาหารสดและราคาด้านพลังงานที่มีผลทำให้ต้นทุนค่าขนส่งเพิ่มสูงขึ้น สำหรับดัชนีแนวโน้มภาคบริการภาพรวมเพิ่มขึ้นจากเดือนก่อน ตามแนวโน้มการจ้างงานและการลงทุนที่เพิ่มขึ้น ตามสภาวะเศรษฐกิจของประเทศที่เริ่มฟื้นตัวดีขึ้น

หมายเหตุ : ผลการสำรวจข้อมูลระหว่างวันที่ 1-17 พฤศจิกายน 2565

ขอขอบคุณ

ทุกหน่วยงานภายในจังหวัดสมุทรสาคร

ทั้งภาครัฐและภาคเอกชน

ที่ให้ความร่วมมือด้วยดี

